

【NEW!】①特定非営利活動法人 CAP センター・JAPAN リーフレット

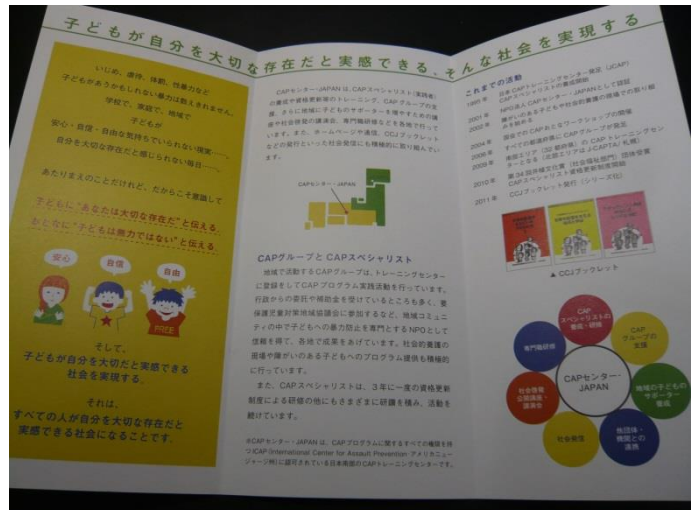
CAP センター・JAPAN の団体紹介のリーフレットを完全リニューアル!

Panasonic NPO サポートファンドの組織基盤強化助成を活用し、デザイナーにお願いして、半年近くの時間をかけてミーティングを重ね、作成しました。

団体が何をめざすのか、どんな活動をしているのかをわかりやすくまとめました。デザインがかわいい!、団体のイメージが変わった!とたいへん好評をいただいています。



子どもたちの多様性を示すためにイラストを工夫!



内側

「子どもが自分を大切な存在だと
実感できる、そんな社会を実現する」
団体が何をめざすのかを具体的に書きました。



外側

CAP プログラムについて、
ご支援のお願いなどをまとめています。
ご支援の方法は 4 つの選択肢を設けました。

**RTC 登録グループの皆様には、1部 15 円で頒布します。
行政や企業などへの団体の活動の PR にぜひご活用ください!**

**各グループのイベント等で CCJ の広報にご協力いただける場合は、
CCJ 事務局までご連絡ください!
日程を教えていただければ、必要部数をお送りします!**

【NEW!】②CAPプログラム紹介リーフレット

CAPプログラムを紹介するための新しいリーフレットを作成しました。

CAPプログラムで何をめざすのか、どんな効果があるのか、どんな成果を期待できるのかに焦点を絞りました。行政や学校などで導入を検討する立場の方にプレゼンテーションすることを念頭において作成したものです。

CAPプログラムは、プログラムを実施することが目的ではありません。今回のリーフレットで明示したような具体的な効果を最初から念頭において、協働体制の構築や成果を意識した振り返り・報告などを大事にして、「CAPをやりたい」「CAPを役立てたい」と依頼者に思ってもらえるような活動をめざしましょう！

すべては子どもの“安心・自信・自由”に。



A3の4つ折り表面



こちらが裏面

CAPプログラムに参加したおとなの感想
参加後の変化を表現しました。



裏面を広げるとこんな感じ

表紙を開くと中には子どもへの暴力の現状(データ)、子どもの安全についてのおとなの思いを描きました。

RTC登録グループの皆様には、1部15円で頒布します。
100部までは1部15円、101部以上は1部10円となります。

行政や学校、PTAへのCAP導入の働きかけにぜひご活用ください！

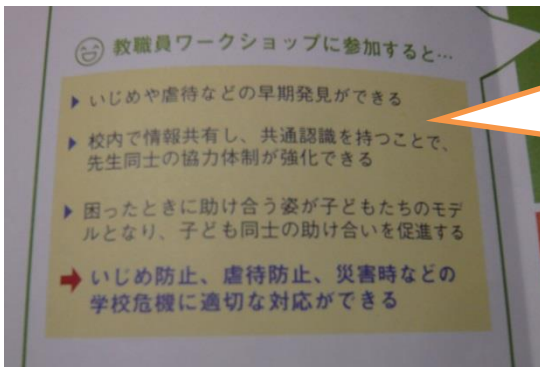
さらに開くとこんな構成になっています。

3 つセットを新たな表現で。それぞれ効果を明示。

CAP プログラムの説明
予防教育としてのCAPに
照準を合わせました。

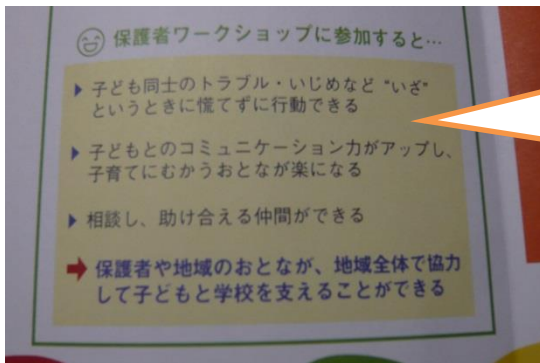


ワークショップに参加した子どもの感想を簡略に表現



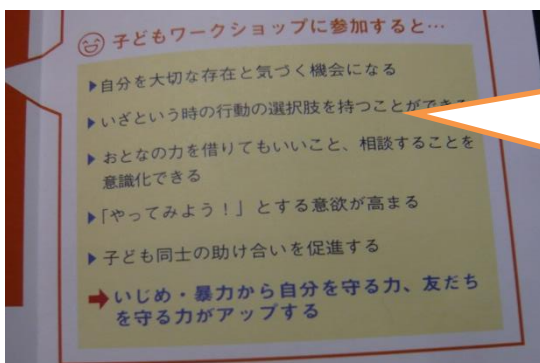
教職員ワークショップに参加すると...

- ▶いじめや虐待などの早期発見ができる
- ▶校内で情報共有し、共通認識を持つことで先生同士の協力体制ができる
- ▶困ったときに助け合う姿が子どもたちのモデルとなり、子ども同士の助け合いを促進する
- ⇒いじめ防止、虐待防止、災害時などの学校危機に適切な対応ができる



保護者ワークショップに参加すると...

- ▶子ども同士のトラブル・いじめなど“いざ”というときに慌てずに行動できる
- ▶子どもとのコミュニケーション力がアップし、子育てにむかうおとなが楽になる
- ▶相談し、助け合える仲間ができる
- ⇒保護者や地域のおとなが、地域全体で協力して子どもと学校を支えることができる



子どもワークショップに参加すると...

- ▶自分を大切な存在と気づく機会になる
- ▶いざという時の行動の選択肢を持つことができる
- ▶おとなの力を借りてもいいこと、相談することを意識化できる
- ▶「やってみよう!」とする意欲が高まる
- ▶子ども同士の助け合いを促進する
- ⇒いじめ・暴力から自分を守る力、友だちを守る力がアップする

【NEW!】③CAP 版チャイルドビジョン

子どもだけに見える世界を体験することで、見え方の違いだけでなく、感じ方の違いをイメージしてもらうためのツール。厚紙でしっかりしているので、お土産として持ち帰ってもらっても切って組み立ててもらってもGOOD! 作り方、使い方も書いています! さらに、シートの中に「子どもだけに見える世界」「子どもの力ってすごい!」の2つのミニ解説付き。きれいにカットして貼り合わせると、カード状にできて財布の片隅に入れたりして、時々“子どもの視点”を思い出すツールになります。



組み立て完成図



※ホームページからご自分でダウンロードできるシートは6月13日にUPします。ダウンロードする場合は、A4の紙で片面印刷して、あり合わせてお使いください。(ダウンロードは無料です)

「CAP 版チャイルドビジョン」制作の経緯についても6月13日にUPしますのでお楽しみに!

**RTC 登録グループの皆様には、10枚 500円で頒布します。
100枚まで 50円、110枚以上は1枚 30円となります。**

丈夫な厚紙 A4 カラー印刷なので、大人数のときにも対応が楽!

【NEW!】④大きな手

子どもの視点から見ておとながいかにパワーを持っている人か、ということを感じてもらうためのツール。幼児期の子どもから見ると、私たちの手はこんなにも大きく感じるんだってことを、おとなが疑似体験できる「大きな手」です。

3歳の子どもの手とおとなを比較し、それと同じ倍率でおとなの手を拡大したものです。

例えば・・・、こんな順番で体験してもらおうと効果的です。

- ①この手で、優しくなでられたら・・・。
- ②この手で、ギュッとはぐされたら・・・。
- ③この手を上から振り下ろされたら(しかも、勢いよく振り下ろされたら)・・・。
- ④この手で、首を絞められたら・・・。
- ⑤子どもが困っているときに、手をひっこめて、何もしなかったら・・・。



**RTC 登録グループの皆様には、右手・左手をセットで 2,000円で頒布します。
厚紙でパウチもしっかりしていて、長く使えますよ!**